


# 三晃式瓦棒

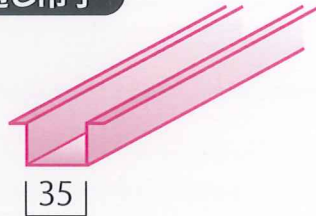
溝板



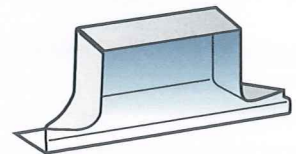
キャップ



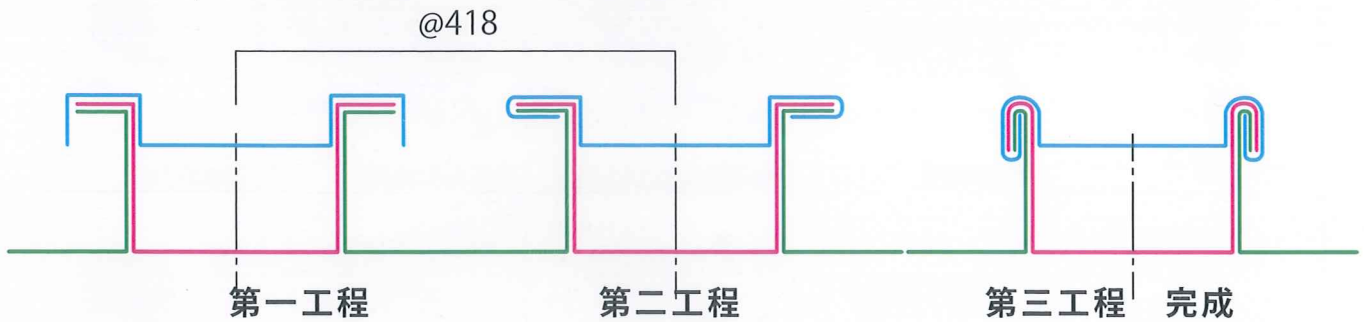
通し吊子



サンパナ



## 取付工程



### 標準仕様

原板巾	455mm
働き巾	418mm
※勾配(通常)	5/100以上
自然半径	18m以上
取付ビスピッチ	606mm以下

### 使用材料(単位mm)

鋼板	0.35 0.4 0.5
ステンレス	0.35 0.4
通し吊子	0.35


### 重量(カラー鋼板)/m<sup>2</sup>

0.35	4.74kg
0.4	5.26kg
0.5	6.32kg

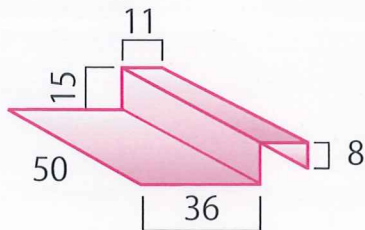
※印の数値は、工事を保証する数値ではありません。

# 立平葺 H=15

## 溝板



## 吊子



## 取付工程



### 標準仕様

原板巾	455mm
働き巾	400mm
※勾配(通常)	5/100以上
最小半径	8m
自然半径	15m以上
取付ビスピッチ	606mm以下

### 使用材料(単位mm)

鋼板	0.35 0.4 0.5
ステンレス	0.35 0.4

### 重量(カラー鋼板)/m<sup>2</sup>

0.35	3.36kg
0.4	3.81kg
0.5	4.71kg

※印の数値は、工事を保証する数値ではありません。